



Summary of Trading Information

خلاصة عمليات بورصة بيروت

# Transaction عدد الصفقات	# Broker عدد الوسطاء	Trading Days ايام التداول	# Securities عدد الصكوك	Listed Companies الشركات المدرجة	Market Capitalization(Millions /USD) القيمة الترسلمية (مليون) د.أ	Value Traded USD القيمة المتداولة (د.أ)	Volume Traded الكمية المتداولة	Month الشهر
196	15	22	17	14	1 226.82	4' 498' 476	1' 194' 914	January كانون الثاني
226	15	19	17	14	1 247.72	2' 716' 808	' 584' 757	February شباط
426	15	19	16	13	1 251.77	19' 515' 743	4' 032' 843	March آذار
277	15	21	16	13	1 241.65	7' 166' 482	1' 684' 798	April نيسان
254	15	19	16	13	1 233.31	7' 721' 544	1' 626' 482	May ايار
246	15	20	16	13	1 226.23	5' 570' 534	1' 184' 035	June حزيران
273	15	23	16	13	1 210.65	56' 100' 440	12' 507' 849	July تموز
250	15	21	16	13	1 291.10	2' 385' 961	' 537' 532	August آب
197	15	21	16	13	1 210.93	1' 395' 958	' 378' 408	September ايلول
260	15	23	16	13	1 312.47	3' 786' 688	' 687' 828	October تشرين الاول
354	15	19	17	14	1 401.36	3' 986' 151	' 895' 049	November تشرين الثاني
250	15	18	16	13	1 395.26	4' 051' 210	' 869' 262	December كانون الاول
3209		245				118' 895' 995	26' 183' 757	Total : المجموع

(المعدل الوسطي اليومي) اسهم
106,872
Daily Average (Shares)

(المعدل الوسطي اليومي)قيمة د.أ
485,290
Daily Average (Value USD)

(المعدل الوسطي اليومي)صفقات
13
Daily Average Deals



Value of Traded Shares In US\$

دولار اميركي

قيمة الأسهم المتداولة

Company	January	February	March	April	May	June	July	August	September	October	November	December	TOTAL	الشركة
	كانون الثاني	شباط	اذار	نيسان	ايار	حزيران	تموز	آب	أيلول	تشرين أول	تشرين ثاني	كانون أول	المجموع	
Solidere "A"	818,087	1,403,195	7,419,843	3,934,849	1,251,061	1,068,330	2,180,825	1,024,725	686,822	1,117,218	2,387,515	1,566,431	24,858,901	"سولدير أ"
Solidere "B"	2,467,712	374,474	11,023,930	2,206,636	209,292	170,116	52,440,648	566,321	191,891	286,326	473,681	332,959	70,743,986	"سولدير ب"
Bq. Libanaise Commerce "listed"	147,703	100	250			2,756,979							2,905,032	البنك اللبناني للتجارة "اسهم مدرجة"
Banque Audi "C"	21,600	20,125	25,000	31,163		68,325	880,150	171,400	20,399	237,770	10,030	25,125	1,511,087	"بنك عودة ج"
Bank Of Beirut "listed shares"	302,500	162,329		10,058	4,515,375	169,836			195,313	392,391	163,906	300,438	6,212,146	"بنك بيروت اسهم مدرجة"
Byblos Bank "listed shares"	364,005	11,126	148,841	444,137	9,988	47,265	18,307	63,909	63,261	52,996	105,634	10,671	1,340,140	"بنك بيبلوس اسهم مدرجة"
BEMO Bank "listed shares"				18,125	38,924	540,123							597,172	"بيمو بنك اسهم مدرجة"
BLOM Bank "GDR"	316,545	496,492	642,991	357,770	550,552	332,532	298,713	499,443	190,186	1,152,306	522,913	311,844	5,672,287	"بنك لبنان و المهجر شهادة"
Rasamny-Yonis Motor Company "B"	6,002	248,967	191,826	47,417	85,254	332,606	206,876			18,020	67,138	344,160	1,548,266	"شركة رسامني يونس ب"
HOLCIM Liban	54,322		63,063	30,494	76,724	84,423	70,414	56,723	48,086	15,163	71,109	119,760	690,281	هولسيم لبنان
Ciment Blancs Bearer							4,509	3,440					7,949	الاسمنت الابيض لحامله
Ciment Blancs Nominal													0	الاسمنت الابيض اسمي
Uniceramic Nominal "A"													0	"يونيسيراميك اسمي أ"
Uniceramic Bearer "C"					984,375								984,375	"يونيسيراميك لحامله ث"
Lebanon holdings										514,500			514,500	لبياتون هولدينجز
Bou Khalil Markets "B"				85,834									85,834	"بو خليل ماركيتس ب"
Beirut Interbank Fund											184,225	1,039,822		بيروت انتربنك فند
TOTAL	4,498,476	2,716,808	19,515,744	7,166,483	7,721,545	5,570,535	56,100,442	2,385,961	1,395,958	3,786,690	3,986,151	4,051,210	118,896,003	المجموع



Volume of Traded Shares

مقد الأسم المتداولة

Company	January	February	March	April	May	June	July	August	September	October	November	December	TOTAL	الشركة
	كانون الثاني	شباط	آذار	نيسان	أيار	حزيران	تموز	آب	أيلول	تشرين أول	تشرين ثاني	كانون أول	المجموع	
Solidere "A"	184,616	323,943	1,484,269	805,668	292,856	249,208	511,925	227,187	163,343	263,476	498,790	325,135	5,330,416	"سولدير أ"
Solidere "B"	543,520	76,887	2,152,916	443,970	47,851	37,327	11,661,036	117,927	40,690	63,900	95,794	66,618	15,348,436	"سولدير ب"
Bq. Libanaise Commerce "listed"	25,200	20	50			304,715							329,985	البنك اللبناني للتجارة "اسهم مدرجة"
Banque Audi "C"	1,800	1,610	2,000	2,493		5,050	60,700	11,640	1,383	16,120	680	1,675	105,151	"بنك عودة ج"
Bank Of Beirut "listed shares"	40,000	21,465		1,330	586,000	21,739			25,000	50,226	20,980	38,456	805,196	"بنك بيروت اسهم مدرجة"
Byblos Bank "listed shares"	242,023	7,300	95,561	258,309	7,400	38,034	14,649	53,114	54,665	42,635	88,226	7,761	909,677	"بنك بيبلوس اسهم مدرجة"
BEMO Bank "listed shares"				5,000	12,774	161,188							178,962	"بيمو بنك اسهم مدرجة"
BLOM Bank "GDR"	16,587	25,835	34,584	21,314	32,425	19,532	17,439	29,379	11,287	68,637	29,692	16,674	323,385	"بنك لبنان و المهجر شهادة"
Rasamny-Yonis Motor Company "B"	3,001	127,697	126,463	33,278	55,865	202,402	120,000			10,297	39,062	200,913	918,978	"شركة رسامني يونس ب"
HOLCIM Liban	138,167		137,000	64,388	141,311	144,840	118,644	95,533	82,040	25,537	120,000	201,754	1,269,214	هولسيم لبنان
Ciment Blancs Bearer							3,456	2,752					6,208	الاسمنت الابيض لحامله
Ciment Blancs Nominal													0	الاسمنت الابيض اسمي
Uniceramic Nominal "A"													0	"يونيسيراميك اسمي أ"
Uniceramic Bearer "C"					450,000								450,000	"يونيسيراميك لحامله ث"
Lebanon holdings										147,000			147,000	لبيانون هولدينغز
Bou Khalil Markets "B"				49,048									49,048	"بو خليل ماركيتس ب"
Beirut Interbank Fund											1,825	10,276	12,101	بيروت انتربنك فند
TOTAL	1,194,914	584,757	4,032,843	1,684,798	1,626,482	1,184,035	12,507,849	537,532	378,408	687,828	895,049	869,262	26,183,757	المجموع



End of Month Closing Prices In US\$

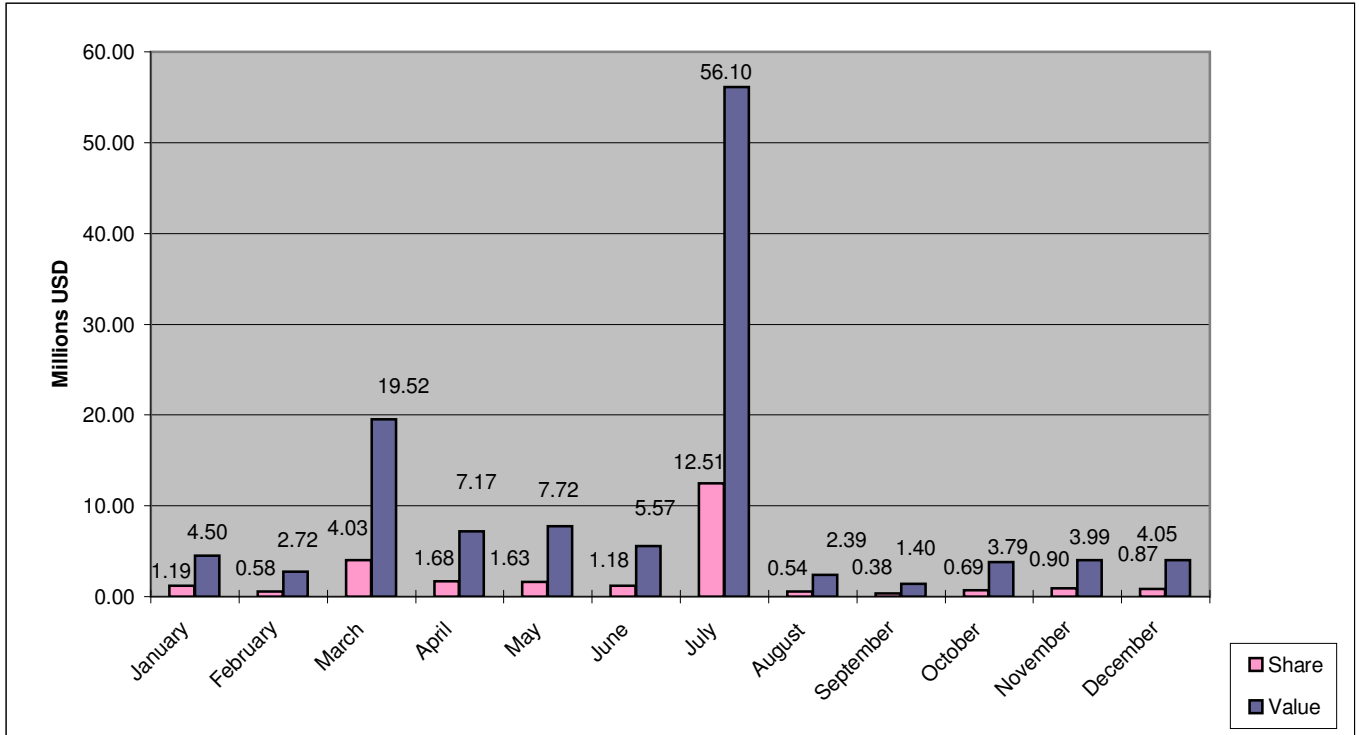
تطور اسعار اقفال اخر الشهر دولار اميركي

Company	January	February	March	April	May	June	July	August	September	October	November	December	الشركة
	كانون الثاني	شباط	آذار	نيسان	أيار	حزيران	تموز	أب	أيلول	تشرين أول	تشرين ثاني	كانون أول	
Solidere "A"	4 4/8	4 4/8	4 5/8	4 4/8	4 3/8	4 2/8	4 1/8	4 4/8	4 1/8	4 4/8	4 7/8	4 7/8	"سولدير "أ"
Solidere "B"	4 4/8	4 5/8	4 4/8	4 5/8	4 6/8	4 4/8	4 3/8	5	4 2/8	4 5/8	5	4 6/8	"سولدير "ب"
Bq. Libanaise Commerce "listed"	5	5	5	5	5	5	5	5	5	5	5	5	"البنك اللبناني للتجارة "اسهم مدرجة"
Banque Audi "C"	12	12 4/8	12 4/8	12 4/8	12 4/8	14	14 4/8	14 6/8	14 6/8	14 6/8	14 6/8	15	"بنك عودة "ج"
Bank Of Beirut "listed shares"	7 9/16	7 9/16	7 9/16	7 9/16	7 13/16	7 13/16	7 13/16	7 13/16	7 13/16	7 13/16	7 13/16	7 13/16	"بنك بيروت "اسهم مدرجة"
Byblos Bank "listed shares"	1 17/32	1 19/32	1 21/32	1 18/32	1 8/32	1 8/32	1 8/32	1 5/32	1 8/32	1 8/32	1 8/32	1 12/32	"بنك بيبلوس "اسهم مدرجة"
BEMO Bank "listed shares"	3 8/16	3 8/16	3 8/16	3 5/16	3	3 8/16	3 8/16	3 8/16	3 8/16	3 8/16	3 8/16	3 8/16	"بيمو بنك "اسهم مدرجة"
BLOM Bank "GDR"	19 2/8	19 3/8	18 4/8	17	17	17 2/8	17	17	16 4/8	17 2/16	18 6/8	19 3/8	"بنك لبنان و المهجر "شهادة"
Rasamny-Yonis Motor Company "B"	2	1 28/32	1 21/32	1 16/32	1 20/32	1 24/32	1 24/32	1 24/32	1 24/32	1 24/32	1 23/32	1 28/32	"شركة رسامني يونس "ب"
HOLCIM Liban	14/32	14/32	15/32	16/32	18/32	19/32	19/32	19/32	19/32	19/32	19/32	19/32	هولسيم لبنان
Ciment Blancs Bearer	1 27/32	1 27/32	1 27/32	1 27/32	1 27/32	1 27/32	1 27/32	1 27/32	1 27/32	1 27/32	1 27/32	1 27/32	الاسمنت الابيض لحامله
Ciment Blancs Nominal	2 4/16	2 4/16	2 4/16	2 4/16	2 4/16	2 4/16	2 4/16	2 4/16	2 4/16	2 4/16	2 4/16	2 4/16	الاسمنت الابيض اسمي
Uniceramic Nominal "A"	1 10/32	1 10/32	1 10/32	1 10/32	1 10/32	1 10/32	1 10/32	1 10/32	1 10/32	1 10/32	1 10/32	1 10/32	"يونيسيراميك اسمي "أ"
Uniceramic Bearer "C"	2 3/16	2 3/16	2 3/16	2 3/16	2 3/16	2 3/16	2 3/16	2 3/16	2 3/16	2 3/16	2 3/16	2 3/16	"يونيسيراميك لحامله "ث"
Lebanon holdings	4 8/16	4 8/16	4 8/16	4 8/16	4 8/16	4 8/16	4 8/16	4 8/16	4 8/16	3 8/16	3 8/16	3 8/16	ليبانون هولدينغز
Bou Khalil Markets "B"	1 22/32	1 22/32	1 22/32	1 24/32	1 24/32	1 24/32	1 24/32	1 24/32	1 24/32	1 24/32	1 24/32	de-listed	"بو خليل ماركس "ب"
Beirut Interbank Fund											101	101 16/32	
Closing US\$/LBP	1507.5	1507.5	1507.5	1507.5	1507.5	1507.5	1507.5	1507.5	1507.5	1507.5	1507.5	1507.5	اقفال الدولار الأميركي



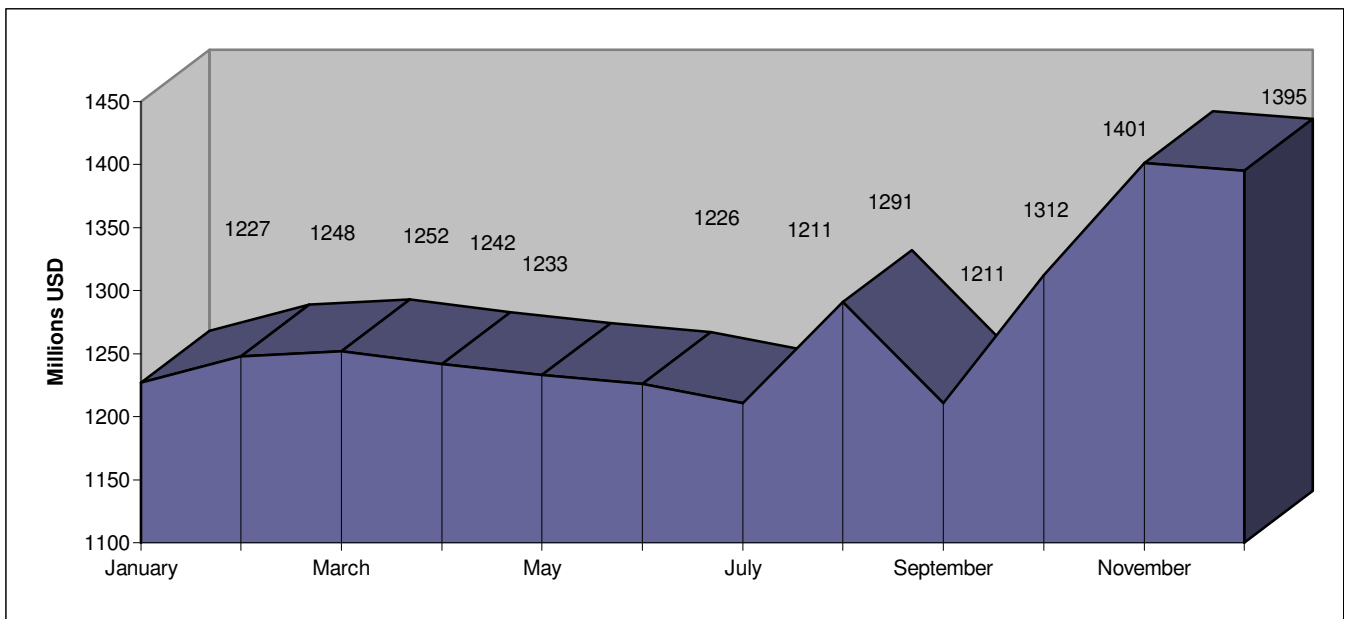
Monthly Trading Movement
Year 2002

حركة التداول الشهرية
سنة 2002



End of Month Market Capitalization in USD
Year 2002

القيمة الترسلية آخر الشهر دولار أميركي
سنة 2002





Beirut Stock Exchange
Yearly Statistics 2002

بورصة بيروت
2002 احصاءات سنة
السنوات
السنوية واليومية

Yearly Trading Movement
The Montly and Daily movement

Month	Total No. of Transactions عدد الصفقات	Traded Volume (000) الكمية المتداولة (000)	Traded Value USD القيمة المتداولة (000)	Nb. of Days عدد الأيام	Daily Averages المعدلات اليومية			العمرة
					Transactions الصفقات	Volume (000) الكمية المتداولة (000)	Value USD (000) القيمة المتداولة (000)	
January	196	1,195	4,498	22	9	54	204	كانون الثاني
February	226	585	2,717	19	12	31	143	شباط
March	426	4,033	19,516	19	22	212	1027	آذار
April	277	1,685	7,166	21	13	80	341	نيسان
May	254	1,626	7,722	19	13	86	406	أيار
June	246	1,184	5,571	20	12	59	279	حزيران
July	273	12,508	56,100	23	12	544	2439	تموز
August	250	538	2,386	21	12	26	114	آب
September	197	378	1,396	21	9	18	66	ايلول
October	260	688	3,787	23	11	30	165	تشرين الأول
November	354	895	3,986	19	19	47	210	تشرين الثاني
December	250	869	4,051	18	14	48	225	كانون الأول
TOTAL	3,209	26,184	118,896	245	13	107	485	المجموع



COMPANY		1st Quarter	2nd Quarter	3rd Quarter	4th Quarter	Total
SOLIDERE "A" سوليدير أ	Nb of Shares	1,992,828	1,347,732	902,455	1,087,401	5,330,416
	Value of Shares	9,641,125	6,254,240	3,892,372	5,071,164	24,858,901
SOLIDERE "B" سوليدير ب	Nb of Shares	2,773,323	529,148	11,819,653	226,312	15,348,436
	Value of Shares	13,866,116	2,586,044	53,198,860	1,092,966	70,743,986
Bq. Lib. Pr Le COMMERCE "listed" "البنك اللبناني للتجارة" "اسهم مدرجة"	Nb of Shares	25,270	304,715			329,985
	Value of Shares	148,053	2,756,979			2,905,032
BANQUE AUDI "C" "بنك عوده" "ج"	Nb of Shares	5,410	7,543	73,723	18,475	105,151
	Value of Shares	66,725	99,488	1,071,949	272,925	1,511,087
BANK OF BEIRUT "listed shares" "بنك بيروت" "اسهم مدرجة"	Nb of Shares	61,465	609,069	25,000	109,662	805,196
	Value of Shares	464,829	4,695,269	195,313	856,735	6,212,146
BYBLOS BANK "listed shares" "بنك ببلوس" "اسهم مدرجة"	Nb of Shares	344,884	303,743	122,428	138,622	909,677
	Value of Shares	523,972	501,390	145,477	169,301	1,340,140
BEMO BANK "listed shares" "بنك بيمو" "اسهم مدرجة"	Nb of Shares		178,962			178,962
	Value of Shares		597,172			597,172
BLOM Bank GDR "بنك لبنان و المهجر" "شهادة"	Nb of Shares	77,006	73,271	58,105	115,003	323,385
	Value of Shares	1,456,028	1,240,854	988,342	1,987,063	5,672,287
RASAMNY-YOUNIS MOTOR "راسامني يونيس للسيارات"	Nb of Shares	257,161	291,545	120,000	250,272	918,978
	Value of Shares	446,795	465,278	206,875	429,318	1,548,266
HOLCIM Liban "هولسيم لبنان"	Nb of Shares	275,167	350,539	296,217	347,291	1,269,214
	Value of Shares	117,385	191,641	175,223	206,032	690,281
CIMENT BLANCS BEARER "الاسمنت الأبيض لحامله"	Nb of Shares			6208		6,208
	Value of Shares			7949		7,949
CIMENT BLANCS NOMINAL "الاسمنت الأبيض اسمي"	Nb of Shares					0
	Value of Shares					0
UNICERAMIC NOMINAL "A" "يونيسراميك اسمي" "أ"	Nb of Shares					0
	Value of Shares					0
UNICERAMIC BEARER "C" "يونيسراميك لحامله" "ج"	Nb of Shares		450,000			450,000
	Value of Shares		984,375			984,375
LEBANON HOLDINGS "لبنان هولدينغز"	Nb of Shares				147,000	147,000
	Value of Shares				514,500	514,500
BOU KHALIL MARKETS "بو خليل ماركتس"	Nb of Shares		49048			49,048
	Value of Shares		85834			85,834
Beirut Interbank Fund "بيروت انتربنك فند"	Nb of Shares				12,101	12,101
	Value of Shares				1,224,047	1,224,047
Total	Nb of Shares	5,812,514	4,495,315	13,423,789	2,452,139	26,183,757
	Value of Shares	26,731,028	20,458,564	59,882,360	11,824,051	118,896,003



Beirut Stock Exchange
Yearly Statistics 2002

Monthly Trading Averages
المعدل الوسطي اليومي

بورصة بيروت

2002 احصاءات سنة

COMPANY		كانون الثاني Jan	شباط Feb	آذار Mar	نيسان Apr	ايار May	حزيران Jun	تموز Jul	أب Aug	أيلول Sep	تشرين الأول Oct	تشرين الثاني Nov	كانون الأول Dec
SOLIDERE "A" سوليدير أ	Volume	8,392	17,050	78,119	38,365	15,413	12,460	22,257	10,818	7,778	11,455	26,252	18,063
	Value	37,186	73,852	390,518	187,374	65,845	53,417	94,818	48,796	32,706	48,575	125,639	87,024
SOLIDERE "B" سوليدير ب	Volume	24,705	4,047	113,311	21,141	2,518	1,866	507,002	5,616	1,938	2,778	5,042	3,701
	Value	112,169	19,709	580,207	105,078	11,015	8,506	2,280,028	26,968	9,138	12,449	24,931	18,498
Bq. Lib. COMMERCE "listed" "البنك اللبناني للتجارة" اسهم مدرجة	Volume	1,145	1	3			15,236						
	Value	6,714	5	13			137,849						
BANQUE AUDI "C" "بنك عودة" ج	Volume	82	85	105	119		253	2,639	554	66	701	36	93
	Value	982	1,059	1,316	1,484		3,431	38,267	8,162	971	10,338	528	1,396
BANK OF BEIRUT "listed shares" "بنك بيروت" اسهم مدرجة	Volume	1,818	1,130		63	30,842	1,087			1,190	2,184	1,104	2,136
	Value	13,750	8,544		479	237,651	8,492			9,301	17,060	8,627	16,691
BYBLOS BANK "listed shares" "بنك بيبيلوس" اسهم مدرجة	Volume	11,001	384	5,030	12,300	389	1,901	637	2,529	2,603	1,854	4,643	431
	Value	16,546	586	7,834	21,149	526	2,363	796	3,043	3,012	2,304	5,560	593
BEMO BANK "listed shares" "بنك بيمو" اسهم مدرجة	Volume				238	672	8,059						
	Value				863	2,049	27,006						
BLOM Bank "GDR" "بنك لبنان و المهجر" شهادة	Volume	754	1,360	1,820	1,015	1,707	977	758	1,399	537	2,984	1,563	926
	Value	14,388	26,131	33,842	17,037	28,976	16,627	12,988	23,783	9,056	50,100	27,522	17,325
RASAMNY-YOUNIS MOTOR راسامني يونيس للسيارات	Volume	136	6,721	6,656	1,585	2,940	10,120	5,217			448	2,056	11,162
	Value	273	13,104	10,096	2,258	4,487	16,630	8,995			783	3,534	19,120
HOLCIM Liban هولسيم لبنان	Volume	6,280		7,211	3,066	7,437	7,242	5,158	4,549	3,907	1,110	6,316	11,209
	Value	2,469		3,319	1,452	4,038	4,221	3,061	2,701	2,290	659	3,743	6,653
CIMENT BLANCS BEARER الأسمنت الأبيض لحامله	Volume							150	131				
	Value							196	164				
CIMENT BLANCS NOMINAL الأسمنت الأبيض اسمي	Volume												
	Value												
UNICERAMIC NOMINAL "A" "يونيسراميك اسمي" أ	Volume												
	Value												
UNICERAMIC BEARER "C" "يونيسراميك لحامله" ج	Volume					23,684							
	Value					51,809							
LEBANON HOLDINGS لبياتون هولدينغز	Volume										6,391		
	Value										22,370		
BOU KHALIL MARKETS بو خليل ماركيتس	Volume				2,336								
	Value				4,087								
Beirut interbank Fund بيروت انتربنك فند	Volume											96	570
	Value											9,696	57,768
Monthly Average Volume		54,314	30,777	211,781	80,228	85,604	59,202	543,820	25,597	18,019	29,906	47,108	48,292
Monthly Average Value		204,476	142,990	1,027,144	341,261	406,397	278,527	2,439,150	113,617	66,474	164,639	209,797	225,067



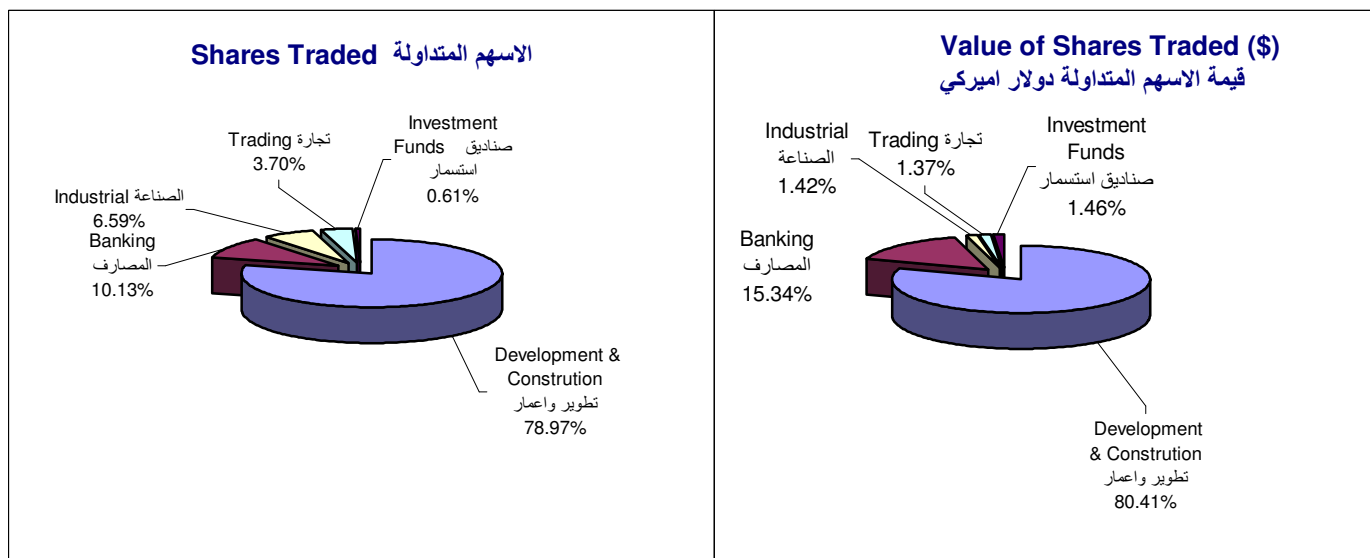
Trading By Sectors of Activities

Sectors of Activities	Company	Number of listed Shares (000) (عدد الأسهم المدرجة (000))	Market Capitalization 31/12/2002 (Million \$) القيمة الترسلمية 31/12/2002 (ملايين \$)	Value Traded (000 \$) القيمة المتداولة (000 \$)	Volume Traded (000 \$) الكمية المتداولة (000 \$)	Weight النسبة المئوية			الشركة	القطاعات
						Market Cap.	Value	Volume		
Development & Reconstruction	SOLIDERE "A"	100'000	'488	24'859	5'330	34.94%	20.91%	20.36%	"سوليدير "أ"	تطوير واعمار
	SOLIDERE "B"	65'000	'309	70'744	15'348	22.13%	59.50%	58.62%	"سوليدير "ب"	
	TOTAL	165'000	'796	95'603	20'679	57.07%	80.41%	78.98%	المجموع	
Banking	BANQUE LIBANAISE POUR LE COMMERCE "listed"	6'720	'34	2905	330	2.41%	2.44%	1.26%	اسهم " للتجارة اللبناني البنك مدرجة"	المصارف
	BANQUE AUDI "C"	2'200	'33	1,511	105	2.37%	1.27%	0.40%	"بنك عودة "ج"	
	BANK BEIRUT "listed shares"	13'536	'106	6,212	805	7.58%	5.22%	3.08%	"بنك بيروت "اسهم مدرجة"	
	BYBLOS BANK "listed shares"	68'355	'94	1,340	910	6.74%	1.13%	3.47%	"بنك بيلوس "اسهم مدرجة"	
	BEMO BANK "listed shares"	5'333	'19	597	179	1.34%	0.50%	0.68%	"بنك بيمو "اسهم مدرجة"	
	BLOM Bank "GDR"	4'390	'85	5,672	323	6.10%	4.77%	1.24%	"بنك لبنان و المهجر "شهادة"	
TOTAL	100'534	'370	18,238	2,652	26.52%	15.34%	10.13%	المجموع		
Industrial	HOLCIM Liban	234'193	'139	690	1,269	9.97%	0.58%	4.85%	هولسيم لبنان	الصناعة
	CIMENT BLANCS BEARER	6'000	'8	8	6	0.54%	0.01%	0.02%	الاسمنت الابيض لحامله	
	CIMENT BLANCS NOMINAL	3'000	'7			0.48%	0.00%	0.00%	الاسمنت الابيض اسمي	
	UNICERAMIC NOMINAL "A"	3'667	'5			0.34%	0.00%	0.00%	(يونيسيراميك اسمي أ)	
	UNICERAMIC BRARER "C"	7'333	'16	984	450	1.15%	0.83%	1.72%	(يونيسيراميك لحامله رث)	
TOTAL	254'193	'174	1'683	1'725	12.48%	1.42%	6.59%	المجموع		
Investment Funds	LEBANON HOLDINGS	4'500	'16	'515	147	1.13%	0.43%	0.56%	لبنان هولدينغز	صناديق استثمار
	BEIRUT INTERBANK FUND	'200	'20	1'224	12	1.45%	1.03%	0.05%	بيروت انتربنك فند	
	TOTAL	4'700	'36	1'739	159	2.58%	1.46%	0.61%	المجموع	
Trading	RASAMNY-YOUNIS MOTOR	10'000	'19	1,548	919	1.34%	1.30%	3.51%	رسامني يونس للسيارات	تجارة
	BOU KHALIL MARKETS	de-listed	de-listed	86	49		0.07%	0.19%	بو خليل ماركيتس	
	TOTAL	10'000	'19	1'634	'968	1.34%	1.37%	3.70%	المجموع	
TOTAL		534'427	1'395	118'896	26'184	100.00%	100.00%	100.00%	المجموع	



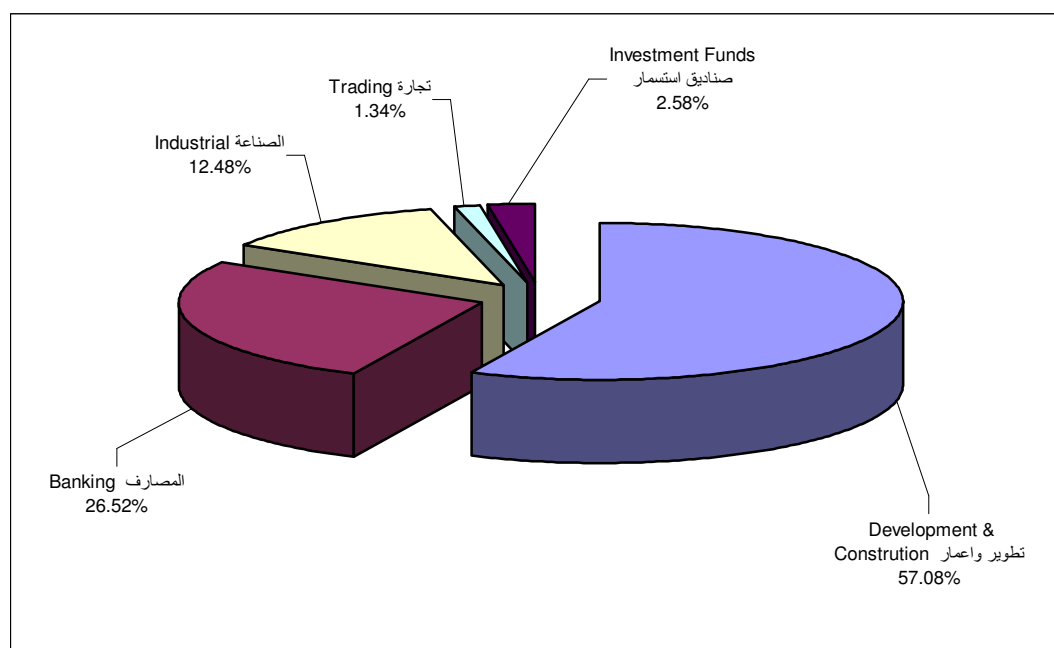
Shares Traded By Sectors Of Activities

الاقتصادية



Market Capitalization By Sectors of Activity

القيمة الترسالية حسب القطاعات الاقتصادية



Prices Movement 2002USD

Share		Jan	Feb	Mar	Apr	May	Jun	Jul	Aug	Sep	Oct	NOV	DEC
Solidere "A"	High	4 6/8	4 4/8	5 2/8	4 6/8	4 4/8	4 4/8	4 4/8	4 6/8	4 4/8	4 4/8	5	5
	Low	4 2/8	4 1/8	4 3/8	4 3/8	3 7/8	4 1/8	4	4	4 1/8	4	4 3/8	4 4/8
	Closing	4 4/8	4 4/8	4 5/8	4 4/8	4 3/8	4 2/8	4 1/8	4 4/8	4 1/8	4 4/8	4 7/8	4 7/8
Solidere "B"	High	5 1/8	5	5 4/8	5	4 6/8	4 6/8	4 4/8	5	5	4 5/8	5 2/8	5 1/8
	Low	4 4/8	4 4/8	4 4/8	4 4/8	4 1/8	4 4/8	4	4 1/8	4 2/8	4 2/8	4 4/8	4 5/8
	Closing	4 4/8	4 3/4	4 4/8	4 5/8	4 6/8	4 4/8	4 3/8	5	4 2/8	4 5/8	5	4 6/8
Banque Libanaise Pour le Commerce)listed)	High	5 14/16	5	5	5	5	5	5	5	5	5	5	5
	Low	5	5	5	5	5	5	5	5	5	5	5	5
	Closing	5	5	5	5	5	5	5	5	5	5	5	5
Banque Audi "C"	High	12	12 4/8	12 4/8	12 4/8	12 4/8	14	14 4/8	15	14 6/8	14 6/8	14 6/8	15
	Low	12	12 4/8	12 4/8	12 4/8	12 4/8	13	14 4/8	14 4/8	14 6/8	14 6/8	14 6/8	15
	Closing	12	12 4/8	12 4/8	12 4/8	12 4/8	14	14 4/8	14 6/8	14 6/8	14 6/8	14 6/8	15
Bank of Beirut "listed Shares"	High	7 9/16	7 9/16	7 9/16	7 9/16	7 13/16	7 13/16	7 13/16	7 13/16	7 13/16	7 13/16	7 13/16	7 13/16
	Low	7 9/16	7 9/16	7 9/16	7 9/16	7 9/16	7 13/16	7 13/16	7 13/16	7 13/16	7 13/16	7 13/16	7 13/16
	Closing	7 9/16	7 9/16	7 9/16	7 9/16	7 13/16	7 13/16	7 13/16	7 13/16	7 13/16	7 13/16	7 13/16	7 13/16
Byblos Bank "C" "listed Shares"	High	1 25/32	1 20/32	1 23/32	1 24/32	1 12/32	1 8/32	1 8/32	1 8/32	1 8/32	1 8/32	1 9/32	1 12/32
	Low	1 12/32	1 12/32	1 13/32	1 18/32	1 8/32	1 7/32	1 4/32	1 5/32	1 4/32	1 5/32	1 2/32	1 12/32
	Closing	1 17/32	1 19/32	1 21/32	1 18/32	1 8/32	1 8/32	1 8/32	1 5/32	1 8/32	1 8/32	1 8/32	1 12/32
BEMO BANK "C" "listed Shares"	High	3 8/16	3 8/16	3 8/16	3 10/16	3 1/16	3 5/16	3 8/16	3 8/16	3 8/16	3 8/16	3 8/16	3 8/16
	Low	3 8/16	3 8/16	3 8/16	3 10/16	3	3 8/16	3 8/16	3 8/16	3 8/16	3 8/16	3 8/16	3 8/16
	Closing	3 8/16	3 8/16	3 8/16	3 10/16	3	3 8/16	3 8/16	3 8/16	3 8/16	3 8/16	3 8/16	3 8/16
BLOM BANK "GDR"	High	19 2/8	19 4/8	19 1/8	17 7/8	17 4/8	18	17 2/8	17	17	17 1/8	19	19 6/8
	Low	19	19	18 3/8	16 3/8	16 6/8	16 6/8	17	17	16 4/8	16 4/8	17 1/8	18
	Closing	19 2/8	19 3/8	18 4/8	17	17	17 2/8	17	17	16 4/8	17 1/8	18 6/8	19 3/8
Rymco"B"	High	2	2	2 2/32	1 16/32	1 21/32	1 24/32	1 24/32	1 24/32	1 24/32	1 24/32	1 23/32	1 28/32
	Low	2	1 16/32	1 9/32	1 8/32	1 16/32	1 16/32	1 19/32	1 24/32	1 24/32	1 24/32	1 23/32	1 20/32
	Closing	2	1 28/32	1 21/32	1 16/32	1 20/32	1 24/32	1 24/32	1 24/32	1 24/32	1 24/32	1 23/32	1 28/32
HOLCIM Liban	High	14/32	14/32	15/32	16/32	19/32	19/32	19/32	19/32	19/32	19/32	19/32	19/32
	Low	12/32	14/32	14/32	15/32	15/32	18/32	18/32	19/32	18/32	19/32	18/32	18/32
	Closing	14/32	14/32	15/32	16/32	18/32	19/32	19/32	19/32	19/32	19/32	19/32	19/32
Ciment Blancs Bearer	High	1 27/32	1 27/32	1 27/32	1 27/32	1 27/32	1 27/32	1 16/32	1 8/32	1 8/32	1 8/32	1 8/32	1 8/32
	Low	1 27/32	1 27/32	1 27/32	1 27/32	1 27/32	1 27/32	1 8/32	1 8/32	1 8/32	1 8/32	1 8/32	1 8/32
	Closing	1 27/32	1 27/32	1 27/32	1 27/32	1 27/32	1 27/32	1 8/32	1 8/32	1 8/32	1 8/32	1 8/32	1 8/32
Ciment Blancs Nominal	High	2 4/16	2 4/16	2 4/16	2 4/16	2 4/16	2 4/16	2 4/16	2 4/16	2 4/16	2 4/16	2 4/16	2 4/16
	Low	2 4/16	2 4/16	2 4/16	2 4/16	2 4/16	2 4/16	2 4/16	2 4/16	2 4/16	2 4/16	2 4/16	2 4/16
	Closing	2 4/16	2 4/16	2 4/16	2 4/16	2 4/16	2 4/16	2 4/16	2 4/16	2 4/16	2 4/16	2 4/16	2 4/16
Uniceramic Nominal"A"	High	1 10/32	1 10/32	1 10/32	1 10/32	1 10/32	1 10/32	1 10/32	1 10/32	1 10/32	1 10/32	1 10/32	1 10/32
	Low	1 10/32	1 10/32	1 10/32	1 10/32	1 10/32	1 10/32	1 10/32	1 10/32	1 10/32	1 10/32	1 10/32	1 10/32
	Closing	1 10/32	1 10/32	1 10/32	1 10/32	1 10/32	1 10/32	1 10/32	1 10/32	1 10/32	1 10/32	1 10/32	1 10/32
Uniceramic Bearer (C)	High	2 3/16	2 3/16	2 3/16	2 3/16	2 3/16	2 3/16	2 3/16	2 3/16	2 3/16	2 3/16	2 3/16	2 3/16
	Low	2 3/16	2 3/16	2 3/16	2 3/16	2 3/16	2 3/16	2 3/16	2 3/16	2 3/16	2 3/16	2 3/16	2 3/16
	Closing	2 3/16	2 3/16	2 3/16	2 3/16	2 3/16	2 3/16	2 3/16	2 3/16	2 3/16	2 3/16	2 3/16	2 3/16
Lebanon Holdings	High	4 8/16	4 8/16	4 8/16	4 8/16	4 8/16	4 8/16	4 8/16	4 8/16	4 8/16	3 8/16	3 8/16	3 8/16
	Low	4 8/16	4 8/16	4 8/16	4 8/16	4 8/16	4 8/16	4 8/16	4 8/16	4 8/16	3 8/16	3 8/16	3 8/16
	Closing	4 8/16	4 8/16	4 8/16	4 8/16	4 8/16	4 8/16	4 8/16	4 8/16	4 8/16	3 8/16	3 8/16	3 8/16
Bou Khalil Markets	High	1 22/32	1 22/32	1 22/32	1 24/32	1 24/32	1 24/32	1 24/32	1 24/32	1 24/32	1 24/32	1 24/32	de-listed
	Low	1 22/32	1 22/32	1 22/32	1 24/32	1 24/32	1 24/32	1 24/32	1 24/32	1 24/32	1 24/32	1 24/32	
	Closing	1 22/32	1 22/32	1 22/32	1 24/32	1 24/32	1 24/32	1 24/32	1 24/32	1 24/32	1 24/32	1 24/32	
Beirut Interbank Fund	High											101	101 4/8
	Low											100	100 4/8
	Closing											101	101 4/8